

e/ba

DÜZCE İL MİLLİ EĞİTİM MÜDÜRLÜĞÜ
EĞİTİM BİLİŞİM AĞI TANITIM VE KULLANIM KILAVUZU



duzce.meb.gov.tr



duzcemem@meb.gov.tr



[@duzce_mem](https://twitter.com/duzce_mem)

NEDEN eba?

Öğretmenler için:

- Tüm öğretmenleri ortak paydada buluşturur.
- Teknolojiyi araç olarak kullanmayı sağlar.
- Hazır ders akışları.
- Etkileşimli içerikler ve Z-kitaplar.
- Etkileşimli alıştırmalar, testler, sınavlar.
- Çalışma gönderme, takip etme, rapor alma ve kazanım tamamlama durumuna göre öğrencileri yönlendirme imkanı.



NEDEN eba?

Öğrenciler için:

- Dünyanın en büyük eğitim portalı.
- Güvenilir içerik.
- Tamamen ücretsiz.
- Müfredatla birebir uyum.
- Öğrenmeyi güdüleyici.
- Her sınıf seviyesine uygun.
- Ezberci zihniyetten uzak.
- Ülkenin her köşesi için fırsat eşitliği.
- Farklı öğrenme tarzlarına hitap.



e^hADA NELER VAR?

- Kurumlarımızın girdiđi **Haberler**.
- Eđitimle ilgili **video** ve **infovideolar**.
- Eđitimle ilgili **görseller** ve **infografikler**.
- Tüm derslere ait **E-kitaplar**.
- Tüm dersler için **dokümanlar** ve **test soruları**.
- Özel sektör tarafından geliştirilen eğitim içeriklerine ulaşılabilecek **Uygulamalar** bölümü.
- **Yabancı Dil İçerik** portalı.
- Tüm derslerle ilgili etkileşimli konu anlatımları, uygulamalar ve sınavlara ulaşabileceğiniz **EBA Ders**.



eBA YA NASIL GIRIS YAPARIM?

EBA Ana sayfada sađ üst köşede yer alan Giriş düğmesine basarak:

Öğretmenler
Kişisel MEBBİS kullanıcı
bilgileriyle,

Öğrenciler
Kimlik ve okul numaraları, nüfus
cüzdanı bilgileriyle

giriş yapabilir.



HOŞ GELDİNİZ

Aşağıdaki giriş yöntemlerinden birini seçiniz.

-  e-Devlet Giriş
- Mebbis Bilgileri ile Giriş
- Öğrenci Bilgileri ile Giriş
- Açık Öğretim Bilgileri ile Giriş
- EBAKOD ile Giriş



Giriş yapacağınız uygulama:
Eğitim Bilişim Ağı
<http://www.eba.gov.tr>

eBa PAYLASIM

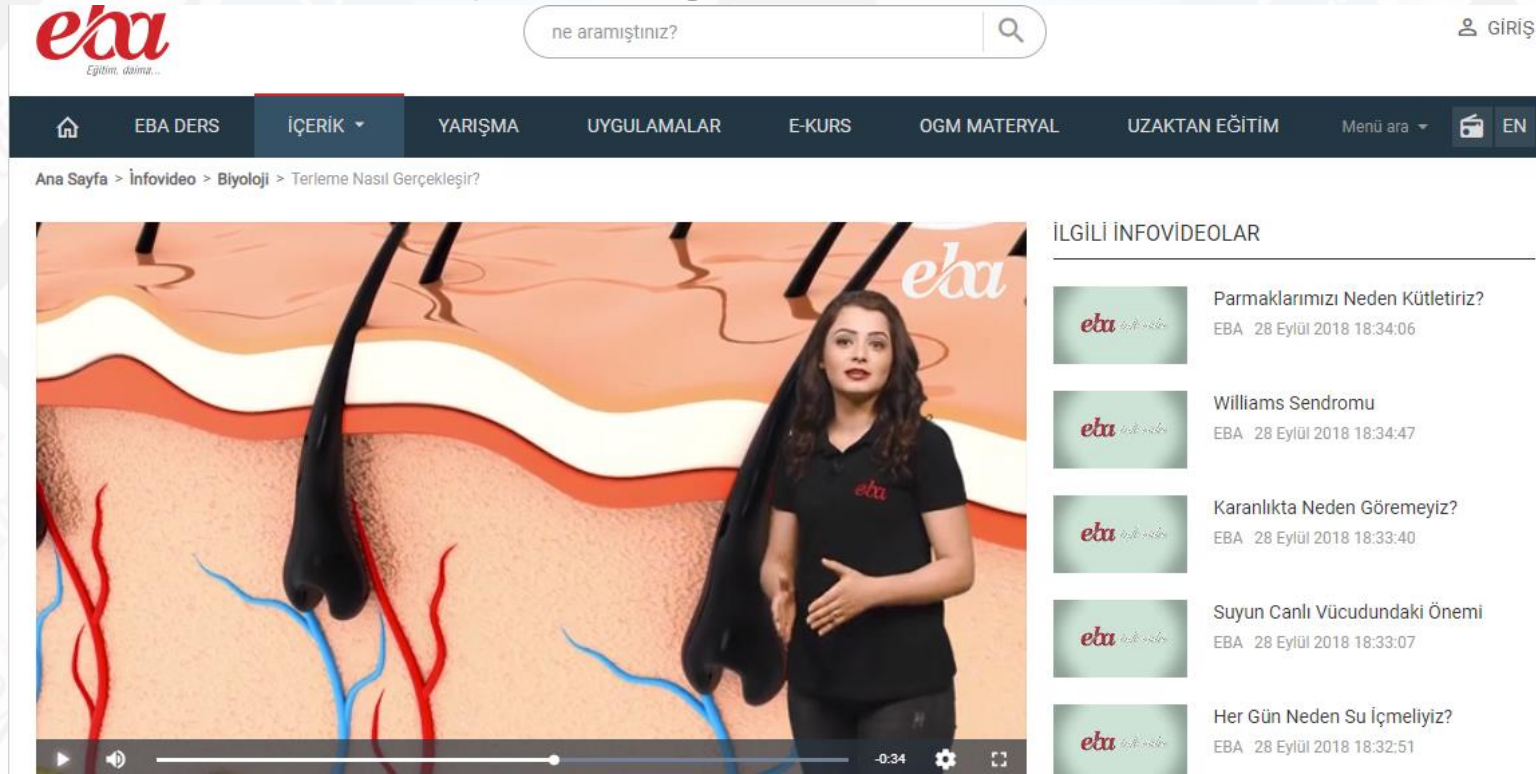
EBA'ya giriş yaparak:

- Kurumunuzla ya da eğitimle ilgili etkinlikleri,
- Paylaşmaya değer gördüğünüz görsel ve videoları,
- Diğer öğretmenlerin kullanmalarını arzu ettiğinizi eğitsel dokümanları paylaşabilirsiniz.

Paylaştığınız içerikler denetim ekibi tarafından kontrol edildikten sonra yayınlanmakta, güzel örneklerin tüm eğitim çalışanlarınca uygulanma imkanı oluşturulmaktadır.

eBa INFOVIDEO

EBA İçerik bölümünde İnfovideo kategorisinde çeşitli alt başlıklarda kısa, bilgilendirici videolara ulaşabileceğiniz bölümdür.



The screenshot displays the EBA website interface. At the top, there is a search bar with the text "ne aramıştınız?" and a magnifying glass icon. To the right of the search bar is a "GİRİŞ" (Login) button. Below the search bar is a navigation menu with the following items: "EBA DERS", "İÇERİK", "YARIŞMA", "UYGULAMALAR", "E-KURS", "OGM MATERYAL", "UZAKTAN EĞİTİM", "Menü ara", and "EN". The main content area shows a breadcrumb trail: "Ana Sayfa > İnfovideo > Biyoloji > Terleme Nasıl Gerçekleşir?". The central part of the page features a video player with a woman in a black EBA shirt standing in front of a background showing a cross-section of a human body with red and blue vessels. To the right of the video player is a section titled "İLGİLİ INFOVİDEOLAR" (Related Infovideos) with a list of five items:

- Parmaklarımızı Neden Kütletiriz?**
EBA 28 Eylül 2018 18:34:06
- Williams Sendromu**
EBA 28 Eylül 2018 18:34:47
- Karanlıkta Neden Göremeyiz?**
EBA 28 Eylül 2018 18:33:40
- Suyun Canlı Vücudundaki Önemi**
EBA 28 Eylül 2018 18:33:07
- Her Gün Neden Su İçmeliyiz?**
EBA 28 Eylül 2018 18:32:51

eba INFOGRAFIK

EBA içerik bölümünde infografik kategorisinde çeşitli alt başlıklarda zenginleştirilmiş görseller kullanıma sunulmuştur.



eBa YARISMA

EBA Yarışma bölümünde öğretmen ve öğrencilerimiz fotoğraf, kısa film, kodlama gibi sanatsal, bilimsel ve kültürel alanlarda yarışmalara katılma imkanına sahiptirler.

AKTİF YARIŞMALAR



Genel Müdürlüğümüzce başlatılmış olan 2018 yılı EBA Yarışmalarının değerlendirme ve ödül töreni süreçleri ikinci bir duyuruya kadar ileri bir tarihe ertelenmiştir.

eBa yarışmaları
resim | kısa film | fotoğraf



1. EBA Robotik Kodlama Yarışması

eBa yarışmaları
robotik | kodlama



2. EBA Resim Yarışması

eBa yarışmaları
resim | kısa film | fotoğraf

eBa UYGULAMALAR

EBA Uygulamalar bölümünde ilkokullar dahil tüm eğitim kademelerinden öğretmenlerimizin giriş yaparak kullanabilecekleri, özel sektör tarafından geliştirilen eğitim içerik platformlarına ulaşabilirsiniz.



289308 16197

Fizik Atış

Serbest düşme ve eğik atış konularının etkileşimli olarak işlendiği web ve android uygulamadır.



76127 5630

İlkokul Uygulamaları

İlkokul Uygulamaları



80108 1228

İmam Hatip Uygulamaları

İmam Hatip Uygulamaları



111536 4491

İngilizce Kelime Kartları

İngilizce Kelime Kartları



2587141 77356

Kare Kapmaca



158564 1458

Kelime Treni



2651623 65987

Kelime Türetmece



162314 20951

Kur'an-ı Kerim Dersleri

eba OGM MATERYAL

EBA OGM Materyal bölümünde Ortaöğretim Genel Müdürlüğü tarafından geliştirilen etkileşimli kitaplara, soru havuzlarına ve proje tabanlı öğrenme materyallerine ulaşılabilir.

Bu bölümde Almanca'dan Osmanlıca'ya, Psikoloji'den Bilgisayar Bilimi'ne, Sanat Tarihi'nden Matematik'e kadar ortaöğretim düzeyinde her branştan Z-kitaplar kullanıma hazır durumdadır.

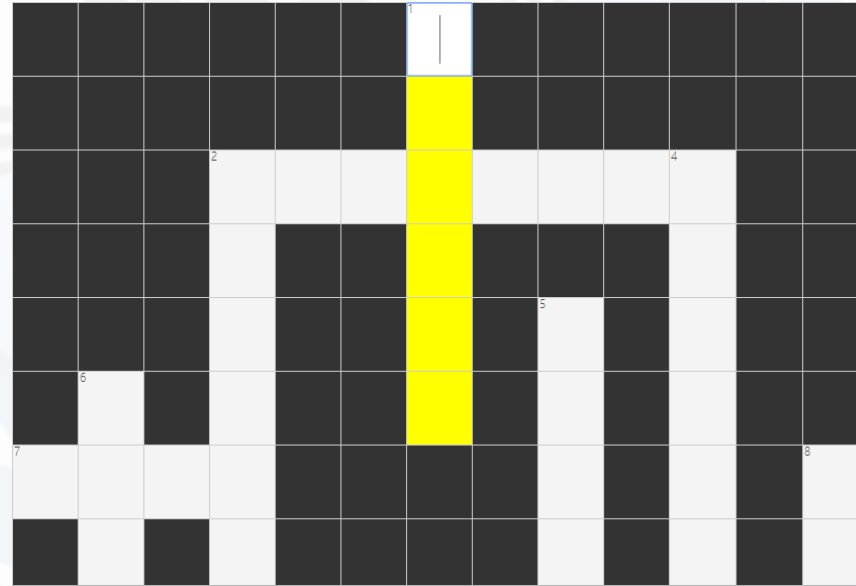
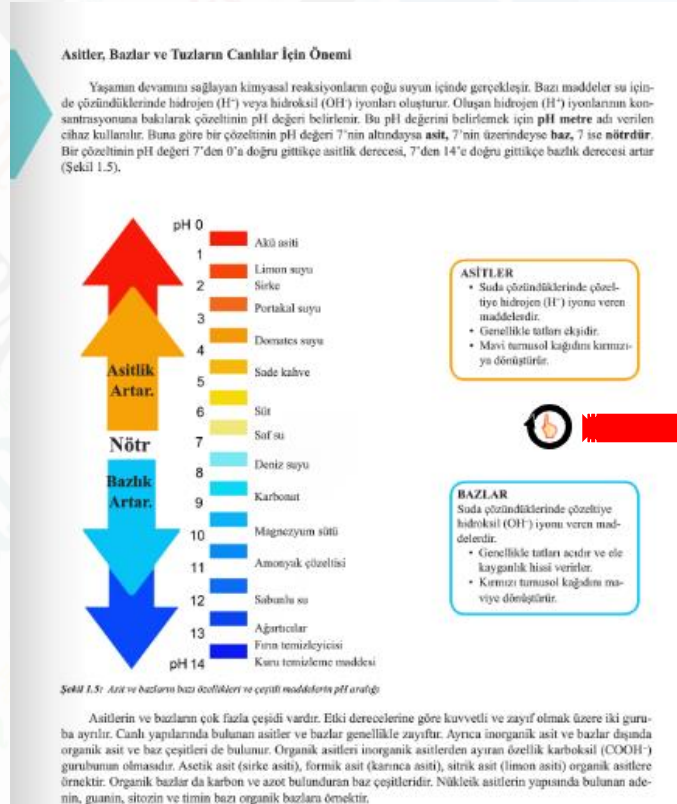
Kitaplar, dijital ortamda metinlerin yanında yer alan etkileşimli görsel, video ve alıştırmalar gibi öğrenmeye güdüleyici içeriklerle benzersiz bir öğretim ortamı sunmaktadır.

Liselerimizde görev yapmakta olan öğretmenlerimizin bu bölümü incelemelerini ve kullanmalarını özellikle öneriyoruz.



eha OGM MATERYAL

Z-Kitaplar içindeki etkileşim simgelerine tıklayarak konu ile ilgili animasyon, video, alıştırmaya, oyun gibi içeriklere ulaşılabilir; öğretim esnasında öğrencilerin ilgi ve algılarının canlanması sağlanabilmektedir.




Yatay

2. Yetişkin bireylerde ihtiyaçtan az alınması kemik erimesine (osteoporoz) sebep olabilir.

7. Hücre içi ve hücreler arası sıvıda su dengesi ve suyun pH değerinin ayarlanmasında görev

eBa MOBİL

EBA, Mobil uygulamasıyla her zaman yanınızda. Google Play ve App Store'dan EBA uygulamasını tablet, telefon gibi mobil cihazlarınıza kurarak sürekli elinizin altında bulundurabilirsiniz.



eha YABANCI DİL İCERİK PORTALI

Özel firmalar tarafından hazırlanan yabancı dil öğrenme portallarine bu bölümden ücretsiz ulaşabilir, içeriklerini dersleri destekleyici materyal olarak kullanabilirsiniz.



YDS Publishing

YDS Publishing tarafınca üretilen İngilizce e-çerik ve e-kitapların EBA kullanıcılarına özel olarak paylaşıldığı uygulamadır.



TEAM elt publishing

İngilizce Seslendirme Dosyaları, Yayınların Akıllı Tahta Uygulamaları ve Çevrimiçi Online Sınav Üretici.



Step By Step Harf

Harf Yayıncılık Step By Step kitaplarına ilişkin, öğretmenler için oluşturulan akıllı tahta uygulamaları ve dijital içerikler portalı



Pumkin Online İngilizce Öğretimi (3-10 yaş)

Animasyonlu aktiviteler, şarkılar, öğretici videolar, çalışma kağıtları ve oyunlar içeren, çocuklara küçük yaşta konuşmayı öğreten portaldir



MM Publications



Kurmay Yayınları



Hız Yayınları



Express Publishing

eBaDERS

EBA Ders öğretmen ve öğrencilerimizin etkileşimli konu içeriklerine, çalışma sorularına ve sınavlara ulaşabildikleri bölümdür.

Öğretmenler öğrencilerine buradan çalışma gönderebilir, çalışmaları hangi öğrencilerin ne ölçüde tamamladığını görebilir, soru ve sınavlardaki başarı durumlarını takip edebilir, öğrencilerin kazanım durumlarına göre eksik kalan öğrenmeleri tamamlamak üzere konu ya da alıştırmalara yönlendirebilir.

EBA Ders, hedeflenen kazanımlara ulaşmada öğrencileri motive edici, merak uyandırıcı ve tamamlayıcı özellikleriyle öne çıkmaktadır.

eBa DERS, DUVARIM

EBA Ders'e giriş yapan öğretmen ve öğrenciler ilk olarak «Duvarım» ekranıyla karşılaşır.

Bu ekranda sosyal medya ortamlarına benzer şekilde okul içinde mesaj, etkinlik, tartışma ve oylama paylaşımı imkanları bulunmaktadır.

Dilenirse «Sınıflarım ve Gruplarım» bölümünden «Öğretmenler Grubu», «Proje Çalışma Grubu» gibi gruplar oluşturulup, bu gruplar içinde de özel paylaşımlar yapılabilir.

Örneğin okulda uygulanmak istenen bir proje buradan duyurulup grup içinde ya da herkese açık olarak süreli oylamaya sunulabilir.

eBa Ders

Ne aradığınızı?

İleti Tartışma Oylama Etkinlik

EBA kullanımını artırmamıza yardımcı olmak ister misiniz?

Evet

Hayır

Bitiş: 21.11.2018 17:30 SEÇENEK EKLE

Önemli Grup Seç PAYLAŞ



eBa DERS, SINIFLARIM VE GRUPLARIM

EBA Ders üzerinden öğrencilerimize çalışma göndermek, öğrencilerimizle iletişim kurmak amacıyla öncelikle sınıflarımızı «Sınıflarım ve Gruplarım» Ekranından eklemeliyiz.

The screenshot displays the EBA Ders platform interface. On the left, a navigation menu includes options like 'EBA ANA SAYFA', 'DUVARIM', 'DERSLER', 'SINIFLARIM VE GRUPLARIM', 'DOSYALARIM', 'İÇERİK ÜRETİMİ', 'SORU VE SINAV SİSTEMİ', and 'YARDIM'. The main content area shows the 'SINIFLARIM VE GRUPLARIM' section with a 'YENİ GRUP OLUŞTUR' button. A modal window titled 'Şube Ekle' is open, asking the user to select a class and branch. The modal contains a dropdown for 'Okulum:' with '5. Sınıf' selected, and another dropdown for 'Şube Seçiniz'. Below the dropdowns are 'VAZGEÇ' and 'KAYDET' buttons. The main interface also shows a table with columns for 'Üye' (32) and 'Paylaşım' (0) for the '5. Sınıf / A Şubesi' group, and a 'ŞUBE EKLE' button.

eBa DERS,

SINIFLARIM VE GRUPLARIM

Okul içinde belirlediğimiz öğretmenlerle ya da öğrencilerle paylaşımlarda bulunmak amacıyla gruplar oluşturmamız gereklidir.

Oluşturulan gruplara özel çalışmalar gönderilebilir ya da Duvarım bölümünde özel yazışma ve paylaşımlar gerçekleştirilebilir.

eBa DERS, DERSLER

Konular başlığı altında, tüm sınıf ve branşların içeriklerine ulaşılabilir.

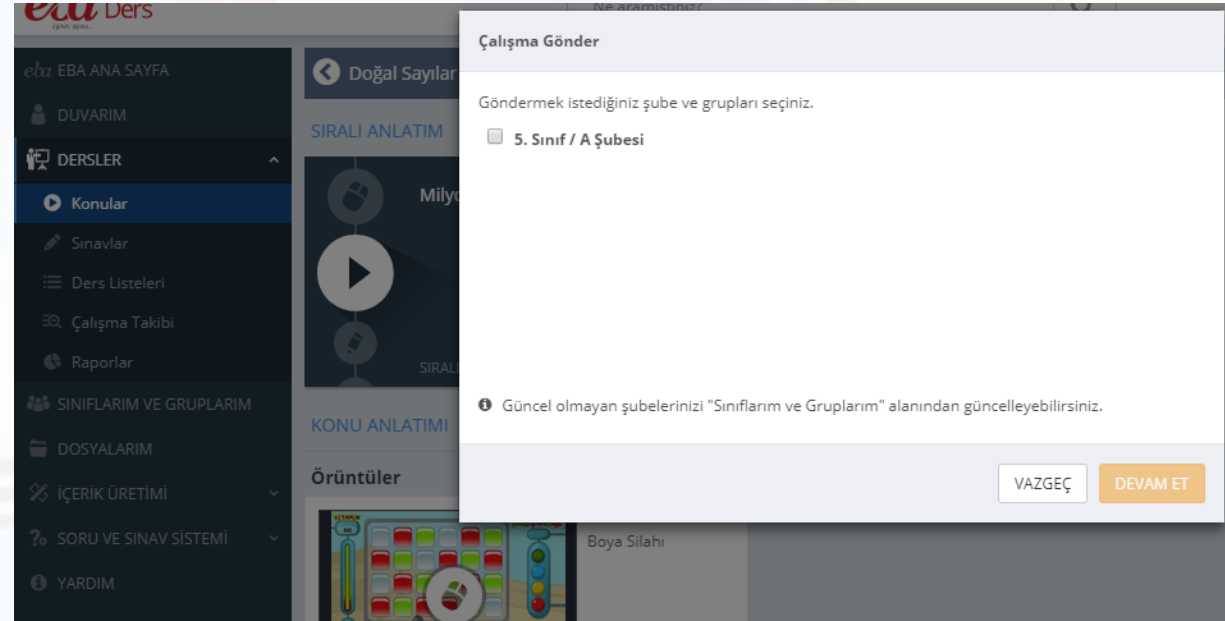
Ünite ve konu seçiminden sonra etkileşimli içeriklere ulaşılır.

Sıralı anlatımda bir konuya ait etkileşimli konu anlatımı, alıştırmalar, özet ve konu testi peş peşe gelir.

The screenshot shows the eBa DERS application interface. On the left, a navigation menu lists various content types: DUVAR (Wall), DERSLER (Lessons), Konular (Topics), Sınavlar (Exams), Ders (Lesson), Çalışmalar (Worksheets), Raporlar (Reports), SINIFLAR (Classes), DOSYALAR (Files), İÇERİKLER (Contents), SORU VE CEVAPLAR (Questions and Answers), YARDIM (Help), and Milyonlar - Alt Konu Testi (Millions - Sub-topic Test). The main content area is titled 'Milyonlar' and includes sections for 'Basamakları Tanıma' (Identifying Digits), 'Basamak veya Bölüklerin Okunmadığı Durumlar' (Cases where Digits or Periods are Not Read), 'Doğal Sayıları Okunuşlarıyla Eşleştirme' (Matching Natural Numbers with their Readings), 'Doğal Sayıların Basamak Değerlerini Belirleme' (Determining the Place Values of Natural Numbers), 'Sayıların Bölüklerini, Basamaklarını ve Basamak Değerlerini Belirleme' (Determining the Periods, Digits, and Place Values of Numbers), 'Alıştırmalar - Milyonlar' (Exercises - Millions), 'Özet - Milyonlar' (Summary - Millions), and 'Milyonlar - Alt Konu Testi' (Millions - Sub-topic Test). The 'Doğal Sayıları Okunuşlarıyla Eşleştirme' section is active, showing a 'VİTAMİN' (Vitamin) section with the title 'Doğal sayıları okunuşlarıyla eşleştirim.' (I match natural numbers with their readings). Below the title, there are six rows of matching exercises. Each row consists of a number in a rounded rectangle on the left and its corresponding reading in a rounded rectangle on the right. The numbers and their readings are: 654 385 260 (Altı yüz elli dört milyon sekiz yüz otuz beş bin iki yüz altmış), 645 583 620 (Altı yüz elli dört milyon üç yüz seksen beş bin iki yüz altmış), 650 483 260 (Altı yüz elli milyon dört yüz seksen üç bin iki yüz altmış), 654 835 260 (Altı yüz kırk beş milyon beş yüz otuz sekiz bin altı yüz yirmi), and 645 538 620 (Altı yüz kırk beş milyon beş yüz seksen üç bin altı yüz yirmi).

eBa DERS, DERSLER

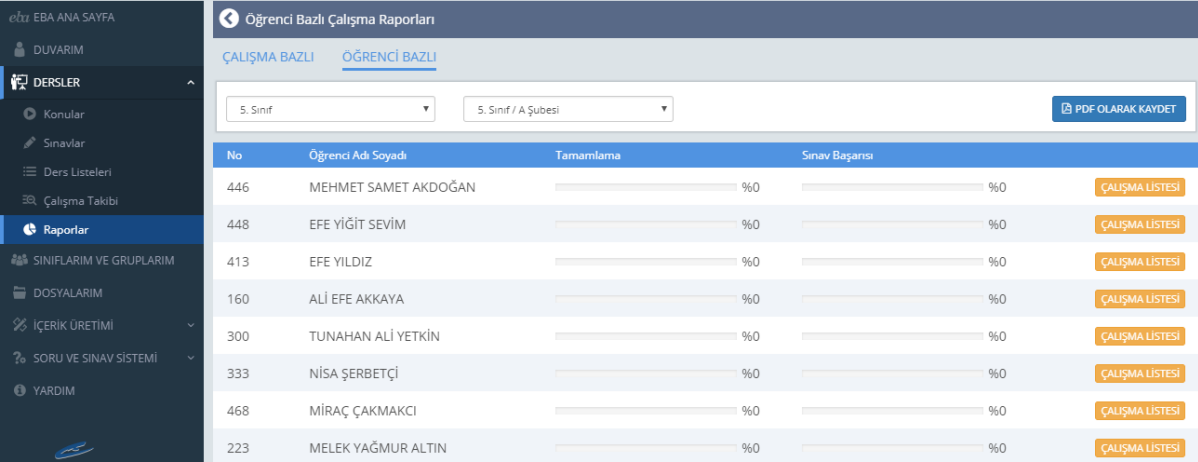
Dileyen öğretmenlerimiz konu anlatımı, alıştırmaya, oyun, tarama testi ve çalışma soruları bölümlerinden istediklerini derste kullanabilir ya da «Çalışma Gönder» düğmesiyle sınıflarına ya da oluşturduğu gruplara gönderebilir.



eBa DERS, DERSLER

Gönderilen çalışmaların tamamlanma durumu, soru içeriyorsa öğrencilerin ve sınıfların başarı durumları «Raporlar» bölümünden takip edilebilir.

Başarı durumlarına göre sınıf ya da öğrenciler ihtiyaç duydukları konuları tekrar etmeleri için yönlendirilebilir.



The screenshot displays the 'Öğrenci Bazlı Çalışma Raporları' (Student-based Study Reports) section. It features a sidebar with navigation options like 'DERSLER', 'Konular', 'Sinavlar', 'Ders Listeleri', 'Çalışma Takibi', 'Raporlar', 'SINIFLARIM VE GRUPLARIM', 'DOSYALARIM', 'İÇERİK ÜRETİMİ', 'SORU VE SINAV SİSTEMİ', and 'YARDIM'. The main content area shows a table with columns for 'No', 'Öğrenci Adı Soyadı', 'Tamamlama', 'Sınav Başarı', and 'ÇALIŞMA LİSTESİ'. The table lists 8 students with their respective IDs, names, and completion percentages (all at 0%).

No	Öğrenci Adı Soyadı	Tamamlama	Sınav Başarı	ÇALIŞMA LİSTESİ
446	MEHMET SAMET AKDOĞAN	%0	%0	ÇALIŞMA LİSTESİ
448	EFE YİĞİT SEVİM	%0	%0	ÇALIŞMA LİSTESİ
413	EFE YILDIZ	%0	%0	ÇALIŞMA LİSTESİ
160	ALİ EFE AKKAYA	%0	%0	ÇALIŞMA LİSTESİ
300	TUNAHAN ALİ YETKİN	%0	%0	ÇALIŞMA LİSTESİ
333	NİSA ŞERBETÇİ	%0	%0	ÇALIŞMA LİSTESİ
468	MİRAÇ ÇAKMAKCI	%0	%0	ÇALIŞMA LİSTESİ
223	MELEK YAĞMUR ALTIN	%0	%0	ÇALIŞMA LİSTESİ

eBa DERS, DERSLER

Sınavlar bölümünde yer alan tarama testleri, alıştırmalar, denemeler, yazılı soruları derste uygulanabilir, öğrencilere çalışma olarak gönderilebilir ya da çıktı alınabilir.

Gönderilen çalışmalara süre tanımlanabilir, süre bitiminde rapor alınabilir.

Sınav İsmi	Soru Sayısı
1. Ünite - Ünite Testi	20 Soru
2. Ünite - Ünite Testi	20 Soru
3. Ünite - Ünite Testi	20 Soru
Kesirler - Konu Testi	10 Soru
Kesirlerle İşlemler: Toplama ve Çıkarma - Konu Testi	10 Soru
Ondalık Gösterim - Konu Testi	10 Soru
Yüzdeler - Konu Testi	10 Soru

eBa DERS, DERSLER

Yine **sınavlar** bölümünde dileyen öğretmenlerimiz sistem üzerinden kendi testlerini oluşturabilir, çalışma yaprağı yükleyebilir ve bunlara cevap anahtarı uygulayarak öğrencilerine gönderebilir.

The screenshot shows the 'Yeni Yaprak Test' (New Test Sheet) interface. It is divided into three main sections:

- 1- Test Bilgisini Gir** (Enter Test Information): This section contains two dropdown menus. The first is labeled 'Testin adını yazın.*' (Write the test name) and has a text input field. The second is labeled 'Testin ilişkili olduğu sınıfı seçin.*' (Select the related class) and has a dropdown menu with 'Okul Öncesi' selected. To its right, there is another dropdown menu labeled 'Testin ilişkili olduğu dersi seçin.*' (Select the related course) with 'Okul Öncesi' selected.
- 2- Test Dosyasını Yükleyin** (Upload Test File): This section includes a text box with the instruction: 'Yaprak test olarak kullanacağınız dosyalarınızı yükleyin. Yüklediğiniz her dosya için soru sayısı giriniz. Birden fazla dosya yükleyebilirsiniz.*' (Upload the files you will use as test sheets. Enter the number of questions for each file you upload. You can upload multiple files.*). Below this is an orange button labeled 'DOSYA EKLE' (ADD FILE). A note below the button states: 'Sadece JPG, PNG ve PDF formatındaki dokümanları ekleyebilirsiniz. Ekleyeceğiniz doküman en fazla 100 MB olabilir.' (You can only upload documents in JPG, PNG and PDF format. The document you will upload can be at most 100 MB).
- 3- Cevap Anahtarını Oluşturun** (Create Answer Key): This section has a text box with the instruction: 'Eklediğiniz testteki soruların seçenek sayısını seçiniz ve doğru cevapları cevap anahtarına giriniz.*' (Select the number of options for the questions in the test you uploaded and enter the correct answers in the answer key.*). Below this are three radio buttons: '3 Seçenekli', '4 Seçenekli', and '5 Seçenekli'.

On the left side of the interface, there is a dark sidebar menu with the following items: 'EBA ANA SAYFA', 'DUVARIM', 'DERSLER', 'SINIFLARIM VE GRUPLARIM', 'DOSYALARIM', 'İÇERİK ÜRETİMİ', 'SORU VE SINAV SİSTEMİ', and 'YARDIM'. At the bottom of the sidebar, there is a logo and the text 's e b i t i iş birliğiyle'.

eBaDERS, SORU VE SINAV SİSTEMİ

Bu bölümde ülke genelinde tüm öğretmenler tarafından EBA'ya yüklenmiş soru ve sınavlara ulaşabilir, sınavlardan istediklerinizi listenize ekleyebilir ya da paylaşılan sorulardan dilediklerinizle yeni sınavlar oluşturabilirsiniz.

Dileyen öğretmenlerimiz ellerindeki soru ve sınavları da eğitim camiası ile paylaşabilir.

Sınav İsmi	Sınıf	Ders	Soru Sayısı	Hazırlayan	Oluşturulma Tarihi
ATT Özdeşlikler - Alt Konu Testi	8	Matematik	10 Soru	Senay Bilgiç	16 Aralık 2010
ATT Pisagor Bağlantısı - Alt Konu Testi	8	Matematik	5 Soru	Senay Bilgiç	16 Aralık 2010
ATT Üçgenlerin Kenarları Arasındaki Bağlantılar - Alt Konu Testi	8	Matematik	5 Soru	Senay Bilgiç	16 Aralık 2010
ATT Üçgenler - Alt Konu Testi	8	Matematik	5 Soru	Senay Bilgiç	16 Aralık 2010
KTT Doğal Sayılarla Çarpma İşlemi - Konu Testi	4	Matematik	20 Soru	Naciye Kuruk Durmaz	24 Kasım 2010
KTT Doğal Sayılarla Toplama İşlemi - Konu Testi	4	Matematik	10 Soru	Naciye Kuruk Durmaz	8 Kasım 2010



EBA'da bulunan e-içerikler, alanında uzman ekipler tarafından üretilmekte; ayrıca Türkiye'de ve dünyada dijital yayıncılık alanında önde gelen eğitim firmaları tarafından sağlanan içeriklerle de zenginleştirilmektedir.

Aynı zamanda eğitim platformumuz öğretmen ve öğrenci kullanıcı kitlesinin yaptığı paylaşımlarla birlikte gittikçe büyüyen bir kaynak havuzu haline gelmiştir.

EBA içeriklerinin eğitimde destekleyici materyal olarak kullanılarak, EBA kullanımının ilimizde yaygınlaştırılmasına destek olan tüm eğitim paydaşlarımıza teşekkür ederiz.